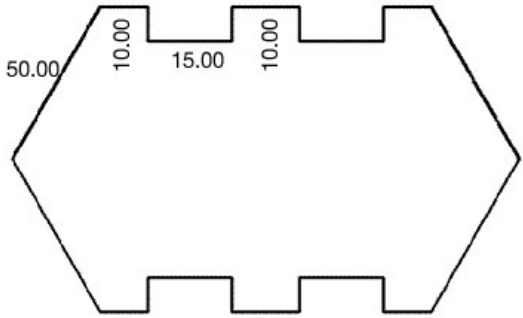
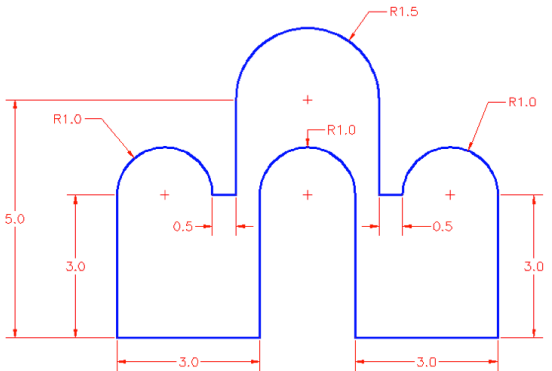
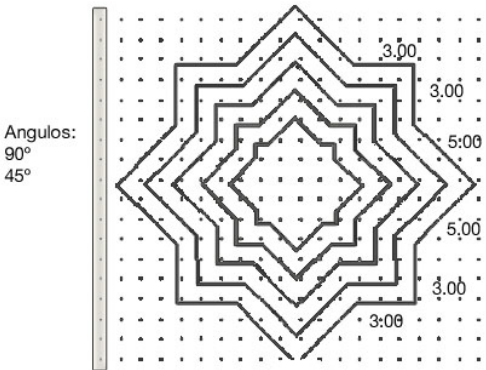
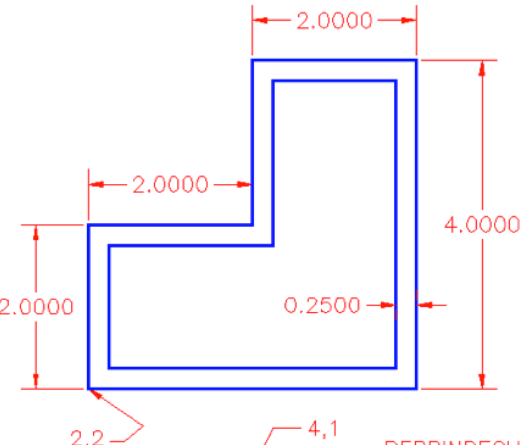


PRACTICA 2:


Semana 3

EJERCICIO 1: Elabora las Siguiete Imágenes, utilizando los comandos que hemos visto en clase.

<p>EJERCICIO 1: PL,L,MI</p> 	<p>EJERCICIO 2: PL,L,C,MI</p> 
<p>EJERCICIO 3: PL,OFFSET</p> 	<p>EJERCICIO 4: PL,L,REC,OFFSET</p> 

Al terminar:

- ❖ Elabora el siguiente cuadro de información como se describe a continuación:

Nombre: NOMBRE DEL ALUMNO	Universidad Valle de México Campus Tampico	
Practica: NOMBRE DE LA PRACTICA	Fecha: Grupo:	

- ❖ Elabora un cuadro con todos los comandos que utilizaste, poniendo su Nombre y Alias